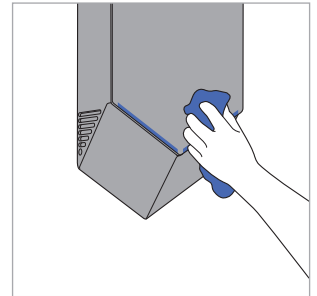


Οδηγός καθαρισμού

Για να διατηρείτε το στεγνωτήριο χεριών Dyson Airblade V που λειτουργεί πάντα όσο πιο αποτελεσματικά γίνεται, είναι σημαντικό να το καθαρίζετε τακτικά και να ελέγχετε αν υπάρχουν μπλοκαρίσματα.

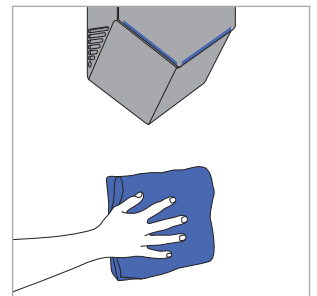
Καθαρίστε και ελέγξτε για μπλοκαρίσματα

Σκουπίστε όλες τις επιφάνειες, συμπεριλαμβανομένων όλων των εισόδων αέρα στο πλευρικό προκατασκευασμένο στοιχείο της συσκευής, χρησιμοποιώντας ήπιο, μη λειαντικό απορρυπαντικό, ελέγχοντας για μπλοκαρίσματα, σκόνη ή βρωμιά.



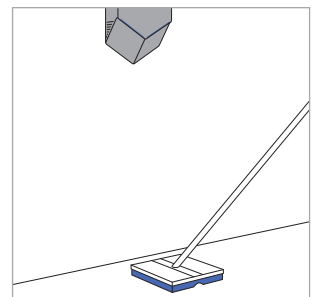
Καθαρίστε τις επιφάνειες γύρω από τη συσκευή

Καθαρίστε τον τοίχο και τις περιοχές γύρω από τη συσκευή.



Καθάρισε το πάτωμα

Καθαρίστε το πάτωμα γύρω από τη συσκευή.



Σημαντικές πληροφορίες

Μην χρησιμοποιείτε ροδέλες υψηλής πίεσης για να καθαρίσετε τη συσκευή. Όλα τα προϊόντα καθαρισμού πρέπει να χρησιμοποιούνται αυστηρά σύμφωνα με τις οδηγίες του κατασκευαστή (συμπεριλαμβανομένων των οδηγιών για τη διάλυση και την αραίωσή τους). Τα υπολείμματα απορρυπαντικών πρέπει να αφαιρούνται σχολαστικά μετά τον καθαρισμό.

Συνιστάται για χρήση

Υγρά που περιέχουν αλκοόλ
Προϊόντα βασισμένα στις ενώσεις τεταρτοταγούς αμμωνίου
Χλωριούχα διαλύματα
Ήπια απορρυπαντικά

Απαγορεύεται η χρήση

Καθαριστικά με διαλύτη / λάδι
Συστατικά αφρισμού
Καθαριστικά λεύκανσης ή λειαντικά

Υπηρεσία & Υποστήριξη

Λήψη περισσότερων πληροφοριών: 210 8543260
www.gr.dyson.com