

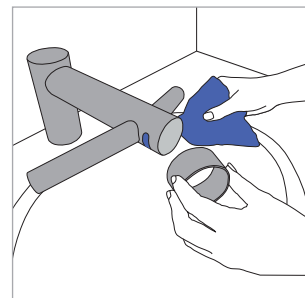
dyson airblade wash+dry

Οδηγός καθαρισμού

Για να διατηρείτε το στεγνωτήριο χεριών Dyson Airblade Wash+Dry που λειτουργεί πάντα όσο πιο αποτελεσματικά γίνεται, είναι σημαντικό να το καθαρίζετε τακτικά και να ελέγχετε αν υπάρχουν μπλοκαρίσματα.

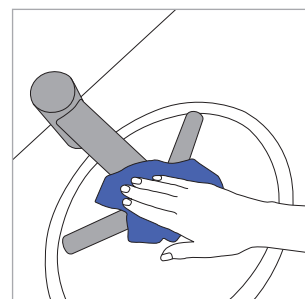
Καθαρίστε τους αισθητήρες αφής

Σκουπίστε τους αισθητήρες με μαλακό πανί και μη λειαντικό απορρυπαντικό και, στη συνέχεια, τοποθετήστε τον κρίκο καθαρισμού στους αισθητήρες για να αποτρέψετε την ενεργοποίηση της συσκευής.



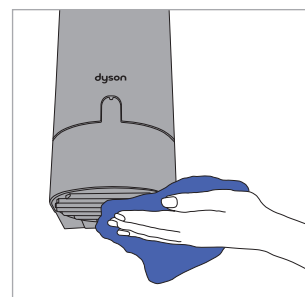
Καθαρίστε τη συσκευή

Καθαρίστε όλες τις επιφάνειες της βρύσης, τον νεροχύτη, τον καθρέφτη και τις επιφάνειες τοίχων ή του νεροχύτη. Μετά την ολοκλήρωση, ΜΗΝ ΞΕΧΑΣΕΤΕ να αφαιρέσετε τον κρίκο καθαρισμού.



Καθαρίστε και ελέγξτε για μπλοκαρίσματα

Καθαρίζετε ΤΑΚΤΙΚΑ τις εισόδους αέρα στη βάση του περιβλήματος του κινητήρα (κάτω από το νεροχύτη). Βεβαιωθείτε ότι η οπή αποχέτευσης του νεροχύτη είναι απαλλαγμένη από ξένα αντικείμενα και ότι το νερό μπορεί να στραγγίσει ελεύθερα.



Τι μπορείτε να χρησιμοποιήσετε για να καθαρίσετε το Dyson Airblade Wash + Dry

Μην χρησιμοποιείτε ροδέλες υψηλής πίεσης για να καθαρίσετε το στεγνωτήριο Dyson Airblade Wash + Dry.

Τύποι καθαρισμού

Καθημερινός καθαρισμός ελαφρών βρωμιών και δακτυλικών αποτυπωμάτων.

Λεκέδες και ίχνη που διαπεράστηκαν, λεκέδες λαδιού και λίπους.

Λεκέδες νερού.

Οδηγός καθαρισμού

Ήπιο απορρυπαντικό χρησιμοποιείται με πανί χωρίς χνούδι. Χρησιμοποιήστε υγρό πανί και νερό για να αφαιρέσετε υπολείμματα καθαριστικού.

Ήπιο απορρυπαντικό, υγρό που περιέχει αλκοόλ ή προϊόν βασισμένο στις ενώσεις τεταρτοταγούς αμμωνίου αραιωμένο σύμφωνα με τις οδηγίες του κατασκευαστή. Χρησιμοποιήστε υγρό πανί και νερό για να αφαιρέσετε υπολείμματα καθαριστικού.

Για να αφαιρέσετε λεκέδες νερού, καθαρίστε τη συσκευή με στεγνό πανί χωρίς χνούδι.

Απαγορεύεται η χρήση

Καθαριστικά με διαλύτη / λάδι

Μείγματα αλκαλικών και λευκαντικών ουσιών

Συστατικά αφρισμού

Καθαριστικά λεύκανσης ή λειαντικά

Υπηρεσία & Υποστήριξη

Λήψη περισσότερων πληροφοριών: 210 8543260
www.gr.dyson.com

Περισσότερες πληροφορίες σχετικά με τον βαθμό καθαρισμού του νερού και την εξάπλωση των βακτηρίων μπορείτε να βρείτε στο εγχειρίδιο χρήσης.