

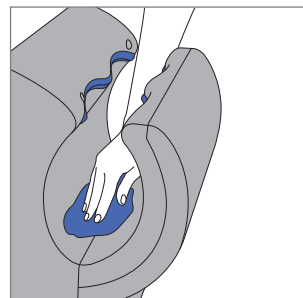
dyson airblade dB

Οδηγός καθαρισμού

Για να διατηρείτε το στεγνωτήριο χεριών Dyson Airblade dB που λειτουργεί πάντα όσο πιο αποτελεσματικά γίνεται, είναι σημαντικό να το καθαρίζετε τακτικά και να ελέγχετε αν υπάρχουν μπλοκαρίσματα.

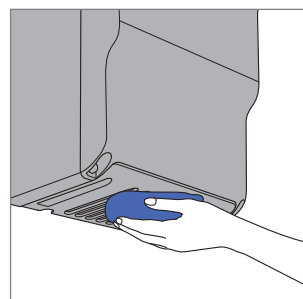
Καθαρίστε τη συσκευή

Σκουπίστε όλες τις επιφάνειες με μαλακό πανί και μη λειαντικό απορρυπαντικό. Δώστε ιδιαίτερη προσοχή στην κατάσταση των αεροστόπ και των επιφανειών της συσκευής.



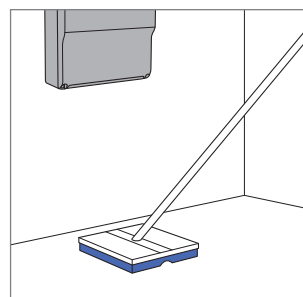
Καθαρίστε και ελέγξτε για μπλοκαρίσματα

Καθαρίζετε ΤΑΚΤΙΚΑ τις εισόδους αέρα στη βάση του περιβλήματος. Ελέγξτε τη συσκευή για μπλοκαρίσματα, σκόνη ή βρωμιά.



Καθαρίστε τις επιφάνειες γύρω από τη συσκευή

Καθαρίστε τον τοίχο και τις περιοχές γύρω από τη συσκευή.



Σημαντικές πληροφορίες

Μην χρησιμοποιείτε ροδέλες υψηλής πίεσης για να καθαρίσετε τη συσκευή. Όλα τα προϊόντα καθαρισμού πρέπει να χρησιμοποιούνται αυστηρά σύμφωνα με τις οδηγίες του κατασκευαστή (συμπεριλαμβανομένων των οδηγιών για τη διάλυση και την αραίωσή τους). Τα υπολείμματα απορρυπαντικών πρέπει να αφαιρούνται σχολαστικά μετά τον καθαρισμό.

Συνιστάται για χρήση

Προϊόντα βασισμένα στις ενώσεις τεταρτοταγούς αμμωνίου
Χλωριούχα διαλύματα
Ήπια απορρυπαντικά

Απαγορεύεται η χρήση

Καθαριστικά με διαλύτη / λάδι
Συστατικά αφρισμού
Λειαντικά καθαριστικά
Υγρά που περιέχουν αλκοόλ

Υπηρεσία & Υποστήριξη

Λήψη περισσότερων πληροφοριών: 210 8543260
www.gr.dyson.com